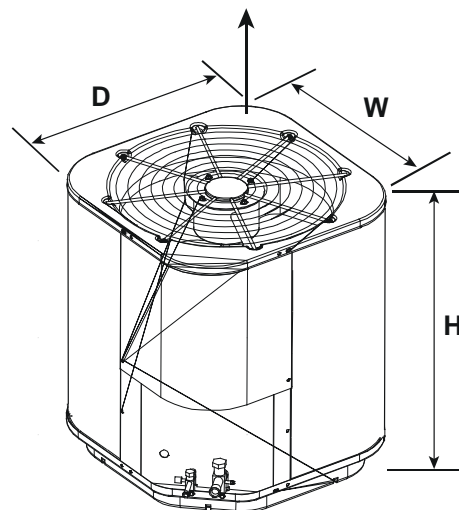


AGREGATY SKRAPLAJĄCE GOODMAN CKF



MODEL	CKF36-2/5	CKF48-5	CKF60-5	CKF70-5
Moc chłodnicza [kW]	10,0	14,0	17,0	20,0
Zasilanie elektryczne	400V/3 /50Hz	400V/3/ 350Hz	400V/3/ 50Hz	400V/3/ 50Hz
Pobór prądu [A]	5,7	6,8	8,8	10,3
Max. zabezp. obwodu [A] (wersja zwłoczna)	15	20	20	20
Max. prąd rozruchowy [A]	9,3	12,2	14,7	15,0
Linia freonowa - para	3/4"	7/8"	7/8"	7/8"
Linia freonowa - ciecz	3/8"	3/8"	3/8"	3/8"
Silnik wentylatora	165W/0,5A	165W/0,5A	210W/0,6A	300W/1,2A
Wydatek wentylatora [m ³ /h]	2100	2550	3510	4050
Wymiary	Szerokość W [mm]	584	737	737
	Głębokość D [mm]	584	737	737
	Wysokość H [mm]	686	635	762
Waga [kg]	68	76	88	94
Cena detaliczna netto USD	1520	1630	1930	2185

DMUCHAWY POWIETRZA Z CHŁODNICĄ KANAŁOWĄ



Opis:

- górny i dolny nawiew, możliwość montażu w poziomie na lewym lub prawym boku
- urządzenie może być umieszczone w szafie, pomieszczeniu użytkowym, na strychu, w niskiej przestrzeni lub w piwnicy

MODEL	A36-00-2R	A48-00-2R	A60-00-2R
Moc chłodnicza [kW]	10,5	14	17,5
Zasilanie	230V/1/50Hz	230V/1/50Hz	230V/1/50Hz
Pobór prądu	2,8	2,8	5,3
Moc silnika wentylatora [kW]	0,19	0,19	0,56
Min. zabezpieczenie [A]	1,8	1,8	4,3
Max. zabezpieczenie [A]	15	15	15
Linia freonowa-para	3/ 4"	7/8"	7/8"
Linia freonowa-ciecz	3/ 8"	3/ 8"	3/ 8"
Waga [kg]	55	70	80
Cena detaliczna netto USD	800	940	1080

Akcesoria:

- grzałki elektryczne o mocach 3, 5, 6, 8, 10, 15, 20 kW

UWAGA :

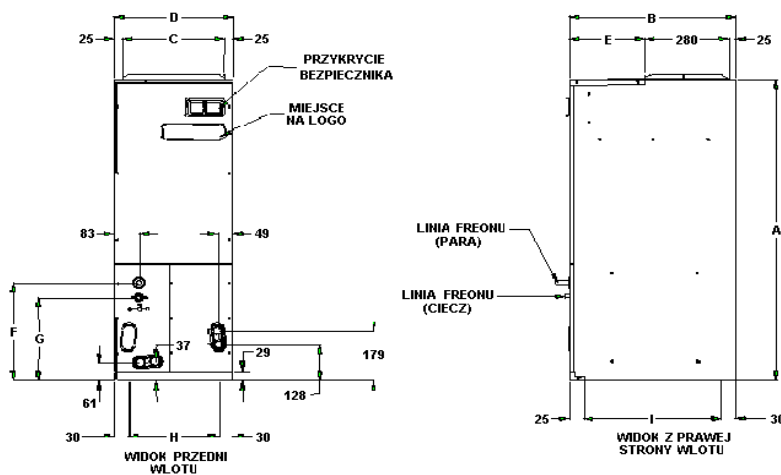
- Ceny netto w USD , przeliczane po kursie sprzedaży Banku Handlowego w dniu fakturowania

**TABELA WYDATKÓW POWIETRZA [m³/h]
w zależności od ciśnienia statycznego [Pa]**

Model	Wydatek powietrza [m ³ /h]	Ciśnienie statyczne [Pa]				
		25 Pa	50 Pa	75 Pa	100 Pa	125 Pa
A36-00-2R	Niskie obroty	2140	2110	2040	1950	1800
	Wysokie obroty	2465	2405	2315	2180	2040
A48-00-2R	Niskie obroty	2230	2210	2195	2180	2140
	Wysokie obroty	2840	2740	2550	2450	2330
A60-00-2R	Niskie obroty	3230	3080	2890	2700	2550
	Wysokie obroty	3690	3540	3400	3265	3145

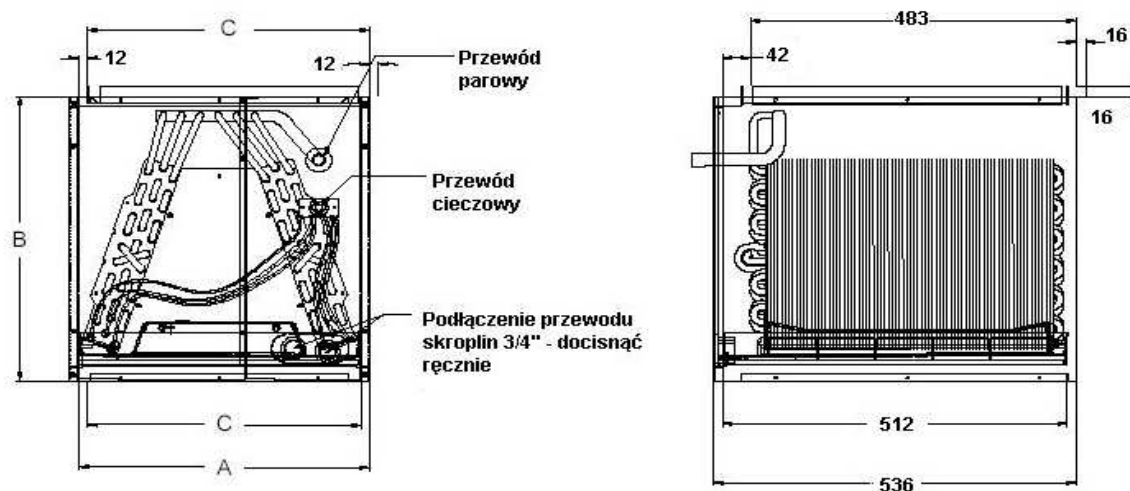
**DMUCHAWY KANAŁOWE Z CHŁODNICĄ
WERSJA STANDARD**

MODEL	WYMIARY [mm]								
	A	B	C	D	E	F	G	H	I
A36-00-2R	1187	559	445	495	254	340	275	435	503
A48-00-2R A60-00-2R	1353	610	508	559	305	368	303	498	554



CHŁODNICE KANAŁOWE W OBUDOWIE GOODMAN CAPF

CHŁODNICE GÓRNO- I DOLNONADMUCHOWE GOODMAN CACF



Model chłodnicy	Moc [kW]	Szerokość A [mm]	Wysokość B [mm]	Szerokość drzwiczek C [mm]	Cena [USD]
CAPF-3636B	10,5	445	457	419	540
CAPF-4860C	14÷ 17,5	533	660	508	730
CAPF-4860D	14÷ 17,5	533	660	597	750

Model chłodnicy	Ilość rzędów	Przewód cieczowy [cale]	Przewód parowy [cale]	Waga [kg]
CAPF-3636B	3	3/8	7/8	25
CAPF-4860C	4	3/8	7/8	31
CAPF-4860D	4	3/8	7/8	34